

SISTI ONORIO PREFABBRICATI

via Casavecchia n. 2 - 52020 Meleto v.no - Cavriglia (AR)
tel. +39 - 055 / 96 20 106 fax +39 - 055 / 96 20 770
email: info@sistiprefabbricati.it
www.sistiprefabbricati.it



SOLETTA PIANA IN CLS SENZA ALLOGGIO GHISA

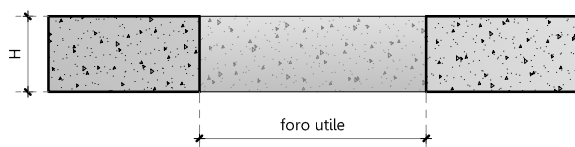
SCHEDA TECNICA DEL PRODOTTO

COD. PRODOTTO: vedi tabella

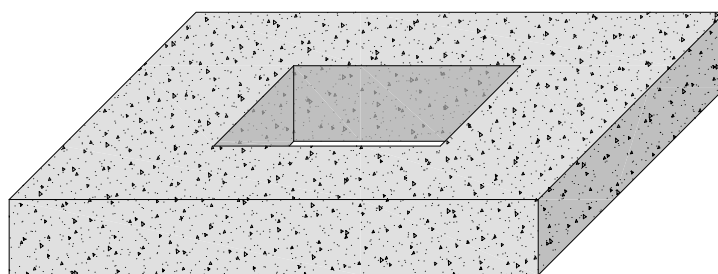
DATA: 09/08/2012

REVISIONE:

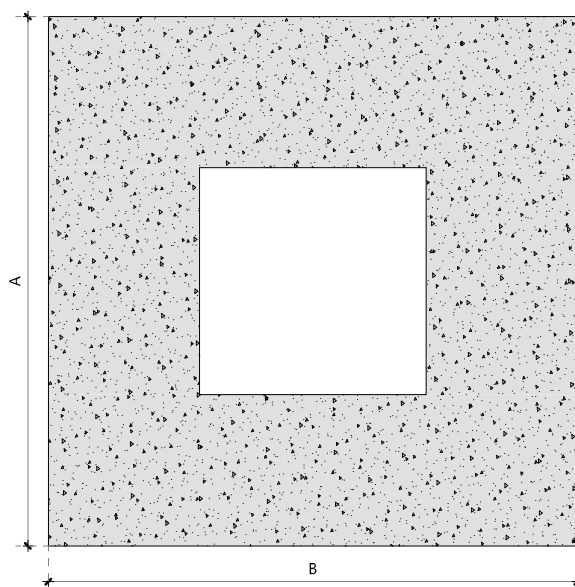
SEZIONE



VISTA ASSONOMETRICA



VISTA DALL'ALTO



CODICE PRODOTTO	A x B esterno (cm)	FORO UTILE (cm)	H esterno (cm)	PESO kg
SC140140	140 x 140	60 x 60	20	750
SC160160	160 x 160	60 x 60	20	1000
SC180180	180 x 180	60 x 60	20	1320
SC200200	200 x 200	60 x 60	20	1680
SC220220	220 x 220	60 x 60	20	2100
SC240240	240 x 240	60 x 60	20	2400
SC250250	250 x 250	60 x 60	20	2800

RAPP. 1:20

Voce di capitolato

Soletta in conglomerato cementizio vibrato, a sezione quadrata completa di foro centrale quadrato.

Modalità di posa del prodotto

La movimentazione dei prodotti con peso elevato (vedi tabella) va eseguita con opportuni mezzi meccanici. Per una corretta posa del manufatto si consiglia la predisposizione di un appoggio piano, il chiusino deve essere murato con malta cementizia a 350 kg di cemento R 32.5, ed eventualmente rinfiancato con la stessa malta.

Certificazioni e marcatura CE

Per questo prodotto sono previste certificazioni in base alla classe di resistenza.